








FIBERGLASS SILOS

-  SILOS IN VETRORESINA
-  FIBERGLASS SILOS
-  SILOS EN FIBRE DE VERRE
-  SILOS AUS GLASFASERKUNSTSTOFF
-  SILOS EN FIBRA DE VIDRIO



AGRITECH È SPECIALIZZATA NELLA COSTRUZIONE DI SILOI IN VETRORESINA PER LO STOCCAGGIO DEI MATERIALI PIÙ DIVERSI:

mangimi zootecnici sfarinati e granaglie; polvere di latte; prodotti alimentari ed industriali in polvere o in granuli; pellets di legno; fertilizzanti e concimi secchi; sali minerali, etc. I silos di Agritech si distinguono per la leggerezza unita alla grande resistenza meccanica e garantiscono un alto livello di isolamento termico ai prodotti stoccati. Una striscia trasparente nel corpo dei silos consente un'immediata visualizzazione del livello del prodotto. Sono inoltre molto durevoli, perché non arrugginiscono; non richiedono alcuna manutenzione particolare e sono facili da assemblare e trasportare.



AGRITECH EST SPÉCIALISÉE DANS LA FABRICATION DES SILOI EN FIBRE DE VERRE ET POLYESTER POUR LE STOCKAGE DES MATÉRIEAUX LES PLUS DIFFÉRENTS:

aliments de bétail farineux et grains ; poudre de lait ; produits alimentaires et industriels en poudre ou granulés ; pellets en bois ; fertilisants et engrais sec ; sels minéraux, etc. les silos de Agritech se distinguent pour leur légèreté combinée avec la grande résistance mécanique et garantissent un très haut niveau d'isolation thermique aux produits contenus. Une bande de visuelle transparente permet de contrôler le niveau du produit stocké. En plus, ils sont assez durable car ils ne rouillent pas ; ils ne demandent aucun entretien particulier et ils sont très facile à monter et à transporter.



AGRITECH IS A LONG-ESTABLISHED COMPANY HIGHLY SPECIALIZED IN THE MANUFACTURING OF FIBERGLASS SILOI FOR THE STORAGE OF ANY KIND OF BULK PRODUCT, SUCH AS: COMMERCIAL FEED IN MEALY AND GRAINY FORM; MILK POWDER; FOODSTUFF; WOOD PELLET; DRY FERTILIZERS; LIMESTONE; MINERAL SALTS, MISCELLANEOUS INDUSTRY PRODUCTS AND MUCH MORE.

The silos of Agritech are lightweight but extremely resistant to mechanical stress at the same time. They also grant high levels of thermal insulation for the stored products. A transparent strip in the body of the silos allows immediate display of the level of the contained product. Moreover, not being subject to rusting, the silos of Agritech enjoy very long lifespan and they do not require special maintenance. Finally, they are easy to assemble and inexpensive in transport.



AGRITECH HAT LANGJÄHRIGE ERFAHRUNG IN DER HERSTELLUNG VON HOCHWERTIGEN GFK-SILOS FÜR DIE LAGERUNG VON DIVERSEN SCHÜTTGÜTERN, WIE Z.B.: KRAFFTUTTER IN MEHLIGER UND KÖRNIGER FORM; MILCHPULVER; LEBENSMITTEL; HOLZPELLET; TROCKENES KUNSTDÜNGER; KALKSTEIN; MINERALSTOFF UND DIVERSE INDUSTRIEPRODUKTE.

Die Silos von Agritech zeichnen sich durch ihr Leichtgewicht und gleichzeitig für die hohe mechanische Festigkeit aus. Sie bewahren das gelagerte Produkt ständig frisch dank der exzellenten Thermoisolierung des Glasfaserkunststoffes. Eine Sichtstreife im GFK-Körper ermöglicht eine sofortige Visualisierung des Produktstandes im Silo. Außerdem sind die Agritech-Silos besonders langlebig und wartungsfrei, denn sie können weder vom Rost noch von Witterungen beschädigt werden. Der Transport ist kompakt und günstig und die Montage äußerst einfach und schnell.



AGRITECH SE HA ESPECIALIZADO EN LA FABRICACIÓN DE SILOS EN FIBRA DE VIDRIO PARA EL ALMACENAMIENTO DE DIFERENTES MATERIALES:

piensos compuestos y cereales, leche en polvo, alimentos y productos industriales en polvo o en gránulos, pellets de madera, fertilizantes secos, minerales, etc . Los silos de Agritech se distinguen por la ligereza combinada con una gran resistencia mecánica y aseguran un alto nivel de aislamiento térmico para los productos almacenados. Una tira transparente en el cuerpo de los silos permite la visualización inmediata del nivel del producto. También son muy duraderos, ya que no se oxidan, no requieren ningún mantenimiento especial y son fáciles de montar y transportar.








AGRITECH[®]
STORAGE AND MORE

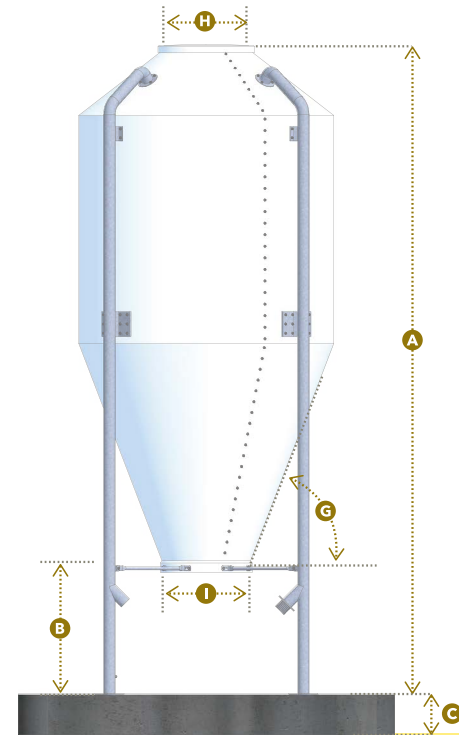


FIBERGLASS SILOS

SIV VERTICAL JOINT

-  VERSIONE GIUNTURA VERTICALE
-  VERSION WITH VERTICAL JOINT
-  VERSION AVEC COUTURE VERTICALE
-  TYP MIT SENKRECHTER TEILUNG
-  VERSIÓN CON ENSEMBLADURA VERTICAL

MODELLO MODEL MODÈLE MODELL MODELO	CAPACITÀ CAPACITY CAPACITÉ KAPAZITÁT CAPACIDAD		N° GAMBE LEGS SOUTIENS BEINE PATAS	N° SPICCHI SHELS COQUES STÜCK PARTES	DIMENSIONI - DIMENSIONS DIMENSIONS - ABMESSUNGEN - DIMENSIONES								
	Mc.	Ton.*			A	B	C	D	E	F	G	H	I
SIV.04	4	2,4	3	2	3720	1050	250	1600	2500	1530	67°	480	780
SIV.06	6	3,6	3	2	4190	1050	300	2000	2500	1870	69°	830	780
SIV.08	8	4,8	3	2	4780	1050	300	2000	2500	1870	68°	830	780
SIV.10	10	6	3	2	5080	1050	300	2200	2800	2045	69°	830	780
SIV.12	12	7,2	3	2	5620	1050	300	2200	2800	2045	69°	830	780
SIV.15	15	9	3	2	5980	1050	300	2400	3000	2230	69°	830	780
SIV.18	18	10,8	4	2	6650	1050	300	2400	3000	1815	69°	830	780
SIV.20	20	12	4	2	6900	1050	300	2470	3000	1885	69°	830	780
SIV.26	26	15	4	2	7620	1050	400	2600	3000	1975	69°	830	780
SIV.31	31	18,6	4	2	8800	1050	400	2600	3000	1970	70°	830	780
SIV.40	40	24	4	4	8450	1050	500	3000	3500	2260	63°	830	780
SIV.52	52	31,2	4	4	10010	1050	500	3000	3500	2260	63°	830	780
SIV.66	66	39,6	4	4	12010	1050	600	3000	3500	2260	63°	830	780
SIV.75	75	45	4	4	13010	1050	600	3000	3500	2260	63°	830	780
SIV.100	100	60	6	6	11940	1050	700	4000	5000	2115	67°	830	780



*Riferito ad un peso specifico del prodotto di 0,6 ton. / m³

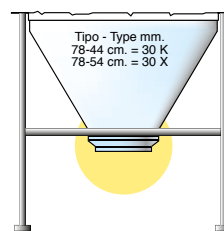
*Referred to a product specific weight of 0,6 MT / m³

*Fait référence à un poids spécifique du produit de 0,6 to. / m³

*Bezogen auf ein spezifisches Produktgewicht von 0,6 Tonnen / m³

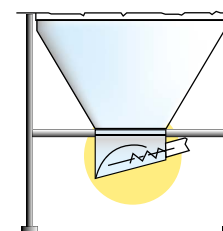
*Referido a un peso específico del producto de 0.6 ton. / m³

Mod. 30



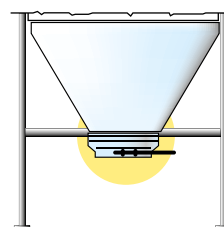
Riduzione fondo per impianti di distribuzione automatici.
Bottom reduction for automatic feeding stations.
Réduction du fond pour équipements de distribution automatique.
Boden-Reduzierstück für automatische Fütterungsanlagen.
Reducción fondo para instalaciones de distribución automática.

Mod. 34



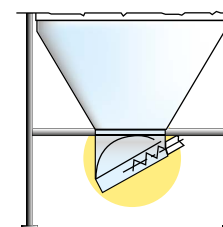
Fondo per coclea inclinata da 0 a 45°.
Bottom for screw conveyor with an inclination from 0 to 45°.
Fond pour vis sans fin avec une pente de 0 à 45°.
Boden für Schnecke von 0 bis 45 Grad Neigungswinkel.
Fondo para sinfin inclinado de 0° a 45°.

Mod. 32



Fondo con serranda a cassetto.
Sliding gate bottom.
Fond avec trappe de vidange.
Boden mit Absperrschieber.
Fondo con cierre sistema rasera.

Mod. 36








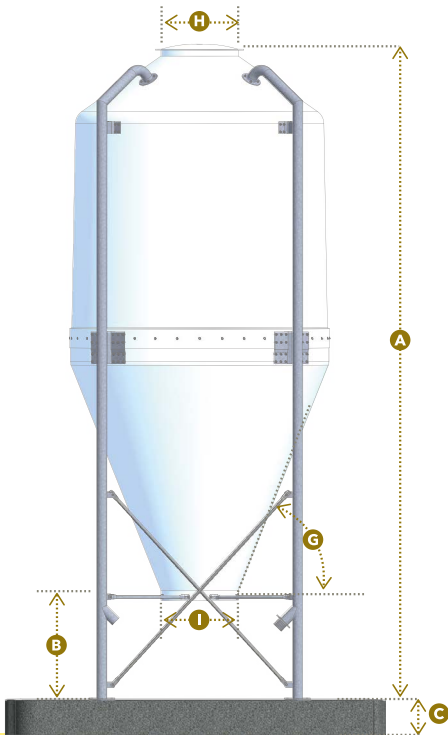
Fondo per coclea con una pendenza da 30° a 60°.
Bottom for screw conveyor with an inclination from 30° to 60°.
Fond pour vis sans fin avec une pente de 30° à 60°.
Boden für Schnecke mit 30 bis 60 Grad Neigungswinkel.
Fondo para sinfin inclinado de 30° a 60°.

I modelli SIO/02 SIO/04 sono disponibili in questa versione.
Following models: SIO02 / SIO04 are available in this version.
Le modèles SIO/02 SIO/04 sont disponibles en cette version.
In dieser Ausführung sind folgende Modelle verfügbar: SIO/02 SIO/04.
Los modelos SIO. 02/04 son disponibles en esta versión.

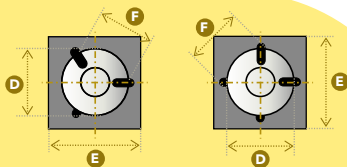


SIO HORIZONTAL JOINT

-  VERSIONE GIUNTURA ORIZZONTALE
-  VERSION WITH HORIZONTAL JOINT
-  VERSION A JONCTION HORIZONTALE
-  TYP MIT WAAGRECHTER TEILUNG
-  VERSIÓN CON ENSEMBLADURA HORIZONTAL



MODELLO MODEL MODÈLE MODELL MODELO	CAPACITÀ CAPACITY CAPACITÉ KAPAZITÁT CAPACIDAD		N° GAMBE LEGS SOUTIENS BEINE PATAS	DIMENSIONI - DIMENSIONS DIMENSIONS - ABMESSUNGEN - DIMENSIONES								
	Mc.	Ton.*		A	B	C	D	E	F	G	H	I
SIO.02	2	1,2	*	2900	800	200	1300	2500	*	70°	480	780
SIO.04	4	2,4	*	3480	800	200	1750	2500	*	70°	480	780
SIO.05	5	3	3	4100	1050	200	1700	2500	1600	70°	830	780
SIO.06	6	3,6	3	4500	1050	200	1700	2500	1600	69°	830	780
SIO.08	8	4,8	3	4660	1050	250	2000	2500	1860	68°	830	780
SIO.10	10	6	3	5350	1050	300	2110	2800	2000	70°	830	780
SIO.12	12	7,2	3	5550	1050	300	2200	2800	2030	69°	830	780
SIO.15	15	9	3	6290	1050	300	2310	3000	2130	72°	830	780
SIO.18	18	10,8	4	6660	1050	300	2460	3000	1850	70°	830	780
SIO.20	20	12	4	6700	1050	300	2620	3000	2050	68°	830	780
SIO.26	26	15	4	7980	1050	400	2620	3000	2050	69°	830	780
SIO.31	31	18,6	4	8900	1050	400	2620	3000	2050	69°	830	780



*Riferito ad un peso specifico del prodotto di 0,6 ton. / m³

*Referred to a product specific weight of 0,6 Mt / m³

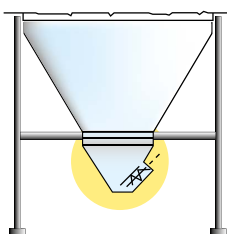
*Fait référence à un poids spécifique du produit de 0,6 to. / m³

*Bezogen auf ein spezifisches Produktgewicht von 0,6 Tonnen / m³

*Referido a un peso específico del producto de 0,6 ton. / m³

Mod. 37

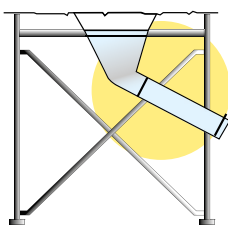
Extra cost



Fondo per coclea con inclinazione da 45° a 80°.
Bottom for screw conveyor with an inclination from 45° to 80°.
Fond pour vis sans fin avec une pente de 45° à 80°.
Boden für Schnecke mit 45 bis 80 Grad Neigungswinkel.
Fondo para sinfin inclinado de 45° a 80°.

Mod. 42

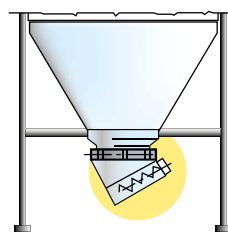
Extra cost



Fondo a scarico trasversale a gravità per tubo.
Bottom for gravity transversal emptying. It can be fitted to the discharge pipe.
Fond pour vidage à gravité avec sortie transversale adaptable au tuyau de vidange.
Boden mit Rohr und schrägem Schwerkraftsauslauf.
Fondo transversal para descarga mediante tubo.

Mod. 46

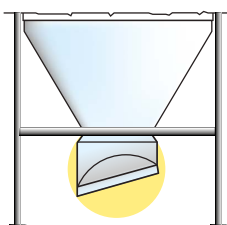
Extra cost



Pozzetto per coclea inclinata a 30° con serranda a cassetto
30° boot for screw conveyor with sliding gate
Fond de reprise par vis incl. 30° avec trappe
GFK - Schneckekasten mit Schieber Neigungswinkel 30°
Fondo para sinfin incl. 30° con cierre

Mod. 39

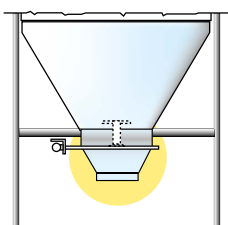
Extra cost



Pozzetto a decompressione per svuotamento totale
Easy-flow boot for screw conveyor diam 900mm
Boitard à décompression diam 900mm
Easy-flow GFK-Schneckekasten durch 900mm
Fondo para decompression diam 90 mm

Mod. VIBCO

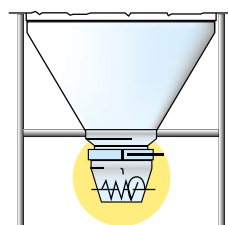
Extra cost



Sistema vibrante per fluidificazione prodotti in polvere.
Vibrating system for flour fluidification.
Système vibrant pour la fluidification des farines.
Rüttelvorrichtung zur Mehlverflüssigung.
Sistema vibrante para la fluidificación de productos en polvo.

Mod. 50

Extra cost



Pozzetto per coclea orizzontale con serranda a cassetto
0° boot for screw conveyor with sliding gate
Fond de reprise par vis inclinasion 0° avec trappe
GFK - Schneckekasten mit Schieber Neigungswinkel 0°
Fondo para sinfin incl. 0° con cierre



FIBERGLASS SILOS

SIM MONOLITHIC SILOS

- VERSIONE CORPO UNICO (MONOLITICO)
- MONOLITHIC VERSION
- VERSION MONOCOQUE
- TYP MIT GANZSTÜCKAUSFÜHRUNG
- VERSIÓN A CUERPO ÚNICO

MODELLO MODEL MODÈLE MODELL MODELO	CAPACITÀ CAPACITY CAPACITÉ KAPAZITÁT CAPACIDAD		N° GAMBE LEGS SOUTIENS BEINE PATAS	DIMENSIONI - DIMENSIONS DIMENSIONS - ABMESSUNGEN - DIMENSIONES								
	Mc.	Ton.*		A	B	C	D	E	F	G	H	I
SIM.02	2	1,2	3	3300	1050	200	1200	2500	1180	73°	480	780
SIM.04	4	2,4	3	3950	1050	250	1450	2500	1395	70°	480	780
SIM.05	5	3	3	4050	1050	300	1700	2500	1615	68°	830	780
SIM.06	6	3,6	3	4550	1050	300	1700	2500	1615	68°	830	780
SIM.08	8	4,8	3	4650	1050	300	2000	2500	1870	68°	830	780
SIM.10	10	6	3	5250	1050	300	2100	2800	1960	68°	830	780
SIM.12	12	7,2	3	5590	1050	300	2200	2800	2050	80°	830	780
SIM.15	15	9	3	6080	1050	300	2300	3000	2160	80°	830	780
SIM.18	18	10,8	4	6850	1050	400	2300	3000	1750	68°	830	780
SIM.20	20	12	4	6470	1050	400	2600	3000	1975	68°	830	780
SIM.26	26	15	4	7430	1050	500	2600	3000	1975	68°	830	780
SIM.31	31	18,6	4	8420	1050	500	2600	3000	1975	63°	830	780
SIM.40	40	24	4	8010	1050	500	3000	3500	2260	63°	830	780
SIM.52	52	31,2	4	10000	1050	500	3000	3500	2260	63°	830	780
SIM.66	66	39,6	4	12020	1050	600	3000	3500	2260	63°	830	780
SIM.75	75	45	4	13020	1050	600	3000	3500	2260	63°	830	780

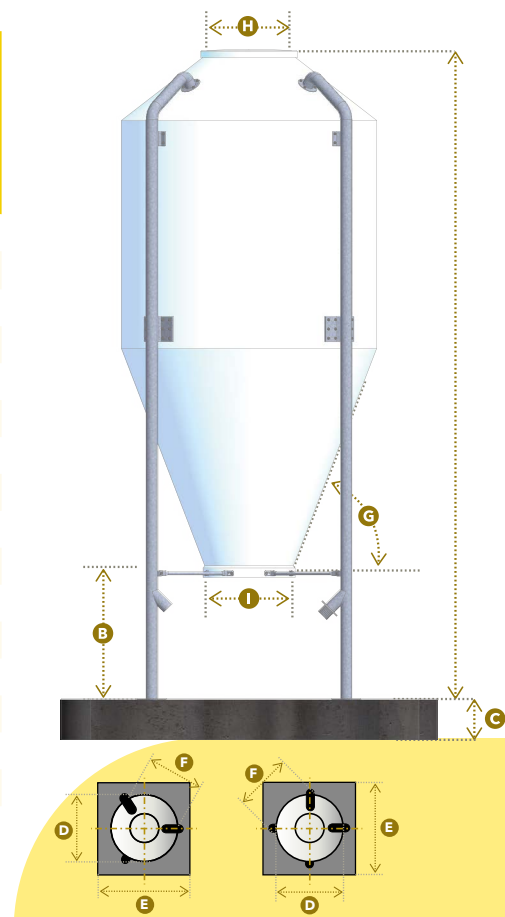
*Riferito ad un peso specifico del prodotto di 0.6 ton. / m³

*Referred to a product specific weight of 0,6 MT / m³

*Fait référence à un poids spécifique du produit de 0,6 to. / m³

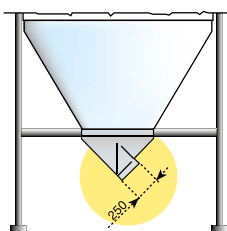
*Bezogen auf ein spezifisches Produktgewicht von 0,6 Tonnen / m³

*Referido a un peso específico del producto de 0.6 ton. / m³



Mod. 54

Extra cost



Fondo silos composto da raccordo adattabile a spirali tipo "chore time" (mm. 250x155).

Bottom trap fit for a "chore time" screw conveyor (mm. 250x155).

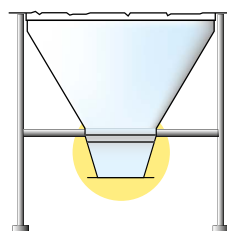
Boitard d'extraction à utiliser avec vis mod. Chore Time (mm. 250x155).

Silounterteil mit Anschlußstück passend zu Chore-Time Fütterungsanlagen. (mm. 250x155).

Fondo silos compuesto por empalme adaptable a espirales tipo "chore time" (mm. 250 x 155).

Mod. 57

Extra cost



Pozzetto con raccordo diam. 430 mm. e flangia diam. 570 mm. per impianti automatici.

Bottom with connection diam. 430 mm. and flange diam. 570 for automatic feeding system.

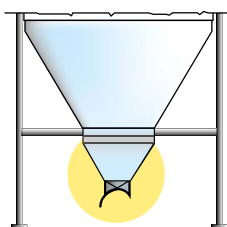
Boitard avec raccord diam. 430 mm. et bride diam. 570 mm. pour systèmes automatiques d'alimentation.

Boden mit Übergangstück durchm. 430 mm. und Flansche durchm. 570 mm. für automatische Futterstationen.

Tolva con empalme diam. 430 mm. y arandela diam. 570 mm. para instalaciones automática.

Mod. 56

Extra cost



Fondo silos composto da raccordo semi-circolare per regolazione inclinazione cocleare (tipo AWILA).

Bottom trap composed of a semicircular coupling for the regulation of the screw conveyor inclination.

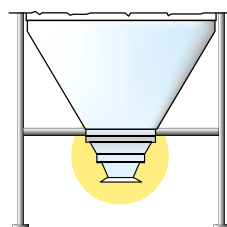
Boitard composé d'un joint semicirculaire pour régler l'inclination de la vis sans fin.

Silo-Unterteil bestehend aus einem halbkreisförmigen Anschlußstück zur Verstellung der Schneckenwinkels.

Fondo silos compuesto por empalme semicircular para regulación de la inclinación del sinfín (tipo AWILA).

Mod. 61

Extra cost



Pozzetto con raccordo inferiore flangiato diam. 160 mm. per impianti automatici.






Bottom with lower flanged connection diam. 160 mm. for automatic feeding systems.

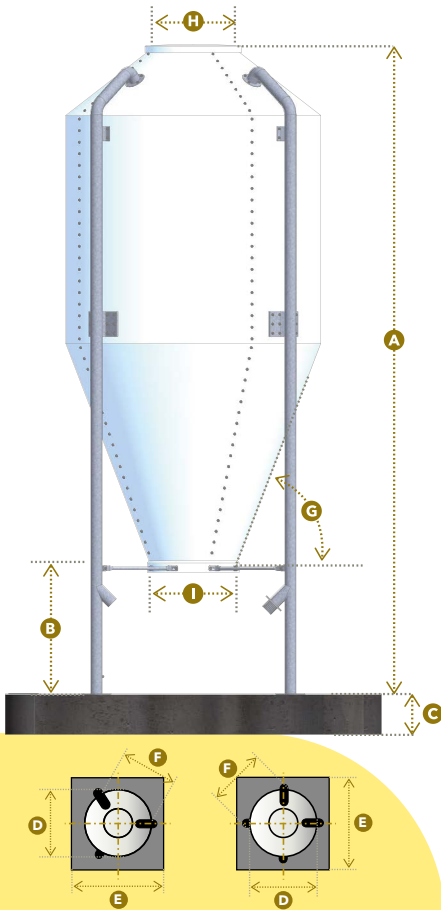
Boitard avec raccord inférieur à bride diam. 160 mm. pour systèmes automatiques d'alimentation.

Boden mit angeflanshtem Unterteil Durch. 160 mm. für automatische Futterstationen.

Tolva con empalme inferior arandelado diam. 160 mm. para instalaciones automáticas.

SIE EXPORT SILOS

-  SILOS SMONTATI TRASPORTABILI IN CONTAINER
-  UNASSEMBLED SILOS SUITABLE FOR CONTAINER TRANSPORTATION
-  SILOS DEMONTES TRANSPORTABLES DANS UN CONTAINER
-  UNMONTIERTE SILOS FÜR CONTAINER-VERSAND
-  SILOS DESMONTADOS TRANSPORTABLES POR CONTENIDOR



MODELLO MODEL MODÈLE MODELL MODELO	CAPACITÀ CAPACITY CAPACITÉ KAPAZITÄT CAPACIDAD		N° GAMBE LEGS SOUTIENS BEINE PATAS	N° SPICCHI SHEILS COQUES STÜCK PARTES	DIMENSIONI - DIMENSIONS DIMENSIONS - ABMESSUNGEN - DIMENSIONES						N° OF DISASSEMBLED SILOS PER CONTAINER		G	H	I
	Mc.	Ton.*			A	B	C	D	E	F	20 FEET	40 FEET			
	SIE.04	4			2,4	3	2	3720	1050	250	1600	2500			
SIE.06	6	3,6	3	2	4190	1050	300	2000	2500	1870	20	45	69°	830	780
SIE.08	8	4,8	3	2	4780	1050	300	2000	2500	1870	18	40	68°	830	780
SIE.10	10	6	3	2	5120	1050	300	2200	2800	2045	18	40	69°	830	780
SIE.12	12	7,2	3	2	5620	1050	300	2200	2800	2045	18	36	69°	830	780
SIE.15	15	9	3	2	6500	1050	300	2200	2800	2045	15	30	69°	830	780
SIE.18	18	10,8	3	3	6040	1050	300	2600	3000	1970	20	38	67°	830	780
SIE.20	20	12	4	3	6400	1050	300	2600	3000	1970	18	38	67°	830	780
SIE.25	25	15	4	3	7360	1050	400	2600	3000	1970	*	30	67°	830	780
SIE.31	31	18,6	4	3	8800	1050	400	2600	3000	1970	*	25	70°	830	780
SIE.40	40	24	4	4	8450	1050	500	3000	3500	2260	*	20	65°	830	780
SIE.52	52	31,2	4	4	10010	1050	500	3000	3500	2260	*	14	65°	830	780
SIE.66	66	39,6	4	4	12010	1050	600	3000	3500	2260	*	10	65°	830	780
SIE.75	75	45	4	4	13010	1050	600	3000	3500	2260	*	5	65°	830	780
SIE.100	100	60	6	6	11940	1050	700	4000	5000	2115	*	3	67°	830	780

*Riferito ad un peso specifico del prodotto di 0,6 ton. / m³

*Referred to a product specific weight of 0,6 MT / m³

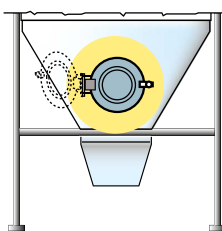
*Fait référence à un poids spécifique du produit de 0,6 to. / m³

*Bezogen auf ein spezifisches Produktgewicht von 0,6 Tonnen / m³

*Referido a un peso específico del producto de 0,6 ton. / m³

Mod. 0500Z

Extra cost



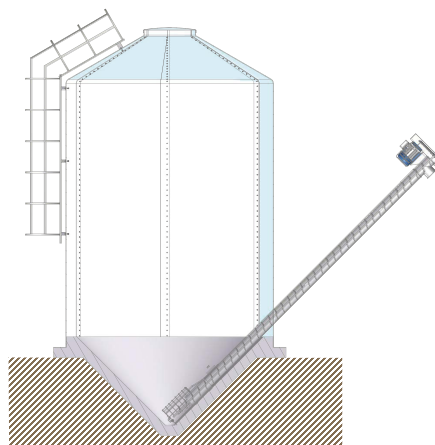
Oblò zincato diam. 500 mm. con possibilità di apertura per pulizia silos.
Openable galvanized hatch diam. 500 mm. for silo cleaning.

Huilot galvanisé diam. 500 mm qui peut être ouvert pour le nettoyage des silos.

Feuerverz., aufklappbare Einstiegsluke für Siloreinigung Durch. 500 mm.

Escotilla galvanizada diam. 500 mm. con posibilidad de abertura para limpieza del silo.

Mod. Modulo



Informiamo che siamo in grado di fornire silos di maggiori capacità, da 35 a 200 ton. in metallo oppure in vetroresina.

We can supply silos having larger capacity from 35 to 200 ton in iron steel or fiberglass material.

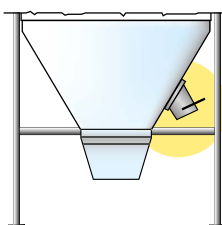
Nous pouvons vous fournir des grands silos de 35 ton à 200 ton de capacité en fer ou en fibre de verre.

Wir teilen Ihnen mit, daß wir Silos aus Metall oder Glasfaser mit größerem Fassungsvermögen, von 35 zu 2000 Tonnen liefern können.

Informamos que podemos proveer silos de mayores capacidades de 35 a 200 ton. de metal o de fibra de vidrio.

Mod. B0200

Extra cost



Boccasacco di prelievo da silos.

Galvanized outlet for additional feed extraction from silos.

Bouche de prélèvement additionnel pour décharge de l'aliment des silos.

Verzinkter Notablass für siliertes Futter.

Boca de salida para extracción adicional.

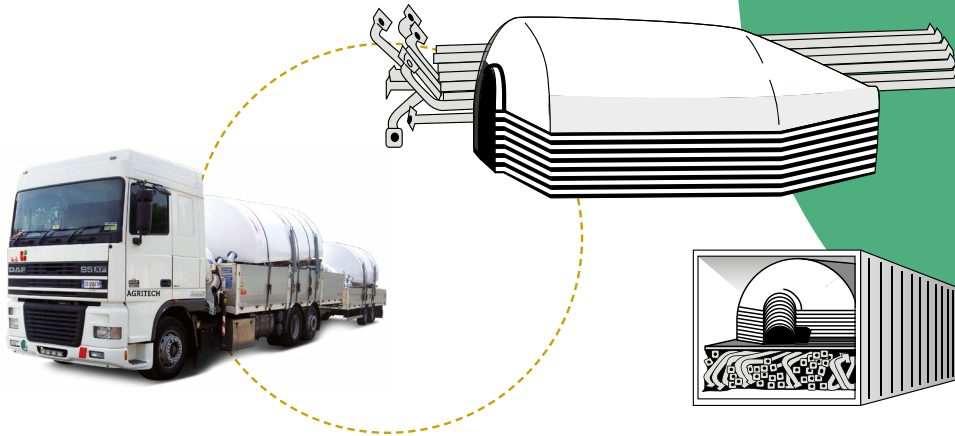
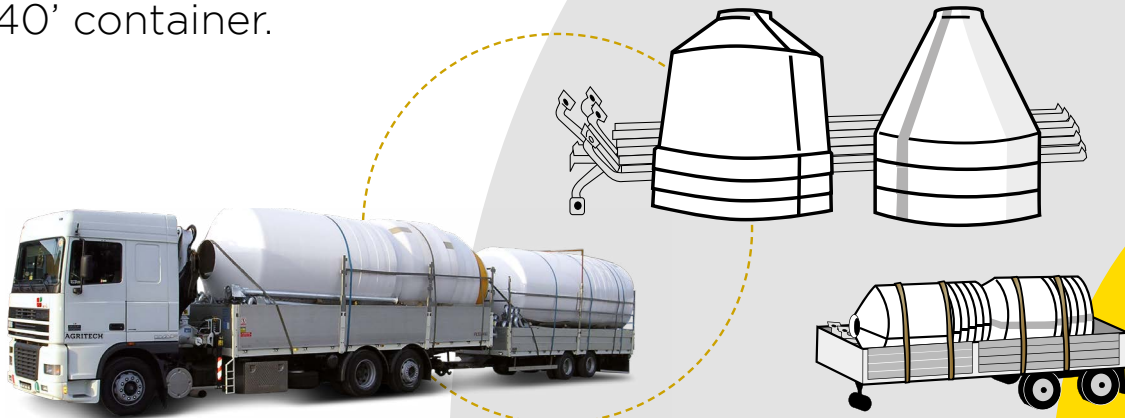


AGRITECH®

STORAGE AND MORE

EASY TRANSPORT: 40 SILOS IN ONE CONTAINER*

*Silos of mixed capacities
in a 40' container.



WE ONLY USE POWER
FROM RENEWABLE
SOURCES FOR
OUR PRODUCTION



DISTRIBUTOR

Agritech s.r.l.
Via Rimembranze, 7
25012 Calvisano (BS) Italy
Tel. +39 030 99 68 222 r.a.
Fax +39 030 99 68 444
agritech@agritech.it
www.agritech.it

